

**Экономические индикаторы**
**Денежный рынок**

Показатель	Посл.	Пред.	Нач. мес.	Нач. года
Курс ЦБ USD/RUR	24.4328	24.4975	24.6724	26.3311
Курс ЦБ EUR/RUR	35.9724	35.8619	35.6492	34.6965
Курс EUR/USD	1.4723	1.4639	1.4449	1.3273
Ставка Fed Funds	4.50	4.50	4.50	5.25
Ставка ЕЦБ	4.00	4.00	4.00	3.50

**Остатки на кор/сч ЦБ (млрд. рублей)**

Показатель	Посл.	Пред.	Нач. мес.	Нач. года
ТТо России	431.2	507.3	510.1	638.1
ТТо Москве	286.3	353.8	352.9	481.6
Депозиты банков	93.9	96.1	102.1	98.1

**Межбанковский рынок и мировые индикаторы**

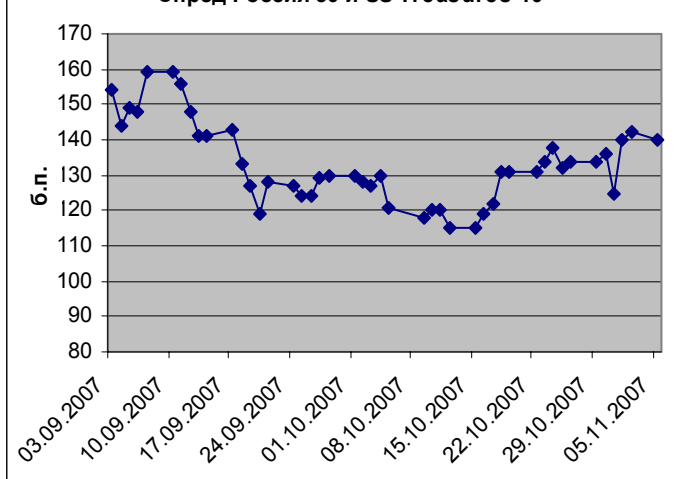
Показатель	Посл.	Пред.	Нач. мес.	Нач. года
Mosprime 6m	7.14	7.14	7.14	5.77
Mibor - 1 день	6.28	6.17	8.05	4.68
Libor 6m USD	4.8563	4.8450	4.8063	5.3669
Индекс EMBI+	247	245	186	171
Индекс EMBI+ Rus	167	163	122	96
Индекс RCBI-с	154.97	155.21	154.41	146.83

**Долговые рынки**

Показатель	Посл.	Пред.	Нач. мес.	Нач. года
10Y UST	4.01	4.10	4.49	4.66
Rus' 30	5.76	5.75	5.75	5.72
Москва 39	6.37	6.36	6.34	6.67
Газпром А6	6.96	6.96	6.90	6.65
ОФЗ 46018	6.42	6.43	6.44	6.53

**Товарные и фондовые рынки**

Показатель	Посл.	Пред.	Нач. мес.	Нач. года
Индекс Dow Jones	13010.14	12958.44	13930.01	12459.54
Индекс РТС	2180.22	2166.00	2223.06	1906.32
Brent Crude (ICE)	95.79	92.49	90.95	60.86
Light Sweet (NYMEX)	98.03	94.64	94.53	61.05
Gold	790.3	776.8	792.0	635.2

**Спрэд Россия 30 и US Treasures 10**

**Новостная строка**

- ✓ Fitch присвоило Коммерческому Банку Компания Розничного Кредитования, Россия, рейтинг «В-», прогноз «Стабильный».
- ✓ Сегодня состоится аукцион по размещению выпуска ОФЗ с амортизацией долга дополнительного выпуска №46021RMFS в объеме 6 млрд. рублей.
- ✓ Казань изменила схему размещения 4-го выпуска облигаций на 3 млрд. рублей.
- ✓ Fitch присвоило выпуску облигаций Республики Карелия объемом 500 млн. рублей рейтинг «A(rus)».
- ✓ Ставка 9 – 10 купонов по облигациям ООО «Белгородские гранулированные корма» (Белгранкорм) определена в размере 12.50 % годовых.
- ✓ Ставка 5 и 6 купонов по облигациям ООО «Санвэй-Груп» установлена в размере 11.25 % годовых.
- ✓ Процентная ставка по 3 и 4 купонам по облигациям ОАО «Мастер-Банк» определена в размере 11.50 % годовых.
- ✓ X5 Retail Group до конца 2007г. не будет размещать 2-й и 3-й транши облигаций на 16 млрд. рублей.
- ✓ ОАО «Новороссийский морской торговый порт» привлек синдицированный кредит в размере 118 млн. долларов США.
- ✓ Fitch подтвердило РДЭ Россельхозбанка, на уровне «BBB+», прогноз «Стабильный».

## Комментарий по рынку внутренних долгов

Вчера на рынке рублевых облигаций в целом преобладала негативная динамика котировок. Отметим также, что ценовые изменения проходили на фоне очередных налоговых платежей. В то же время не лишним будет обратить внимание и на тот факт, что ставки МБК во вторник в целом оставались стабильными и держались на уровне 5 – 6 % годовых. Объемы по операциям прямого РЕПО составили порядка 67 млрд. рублей. Тем не менее, по итогам торговой сессии в корпоративном секторе предложение превысило спрос в следующих облигациях – Газпром А4 и А8 (-1 б.п. и -10 б.п. соответственно), Лукойл 02 и 04 (-21 б.п. и -24 б.п. соответственно), РЖД 03 и 06 (-3 б.п. и -25 б.п. соответственно), ФСК ЕЭС 01 и 02 (-10 б.п. и -24 б.п. соответственно). Здесь же отметим, что торговая активность держалась на невысоком уровне. В секторе госбумаг вчера ничего нового не происходило. Как и прежде ОФЗ фактически топтались на одном месте. Так, по итогам торговой сессии подросли в цене ОФЗ 46020 (+2 б.п.), ОФЗ 46018 (+8 б.п.), ОФЗ 26198 (+2б.п.), ОФЗ 46001 (+6 б.п.). В то время как ОФЗ 46017, ОФЗ 25058 и ОФЗ 25061 незначительно просели в цене.

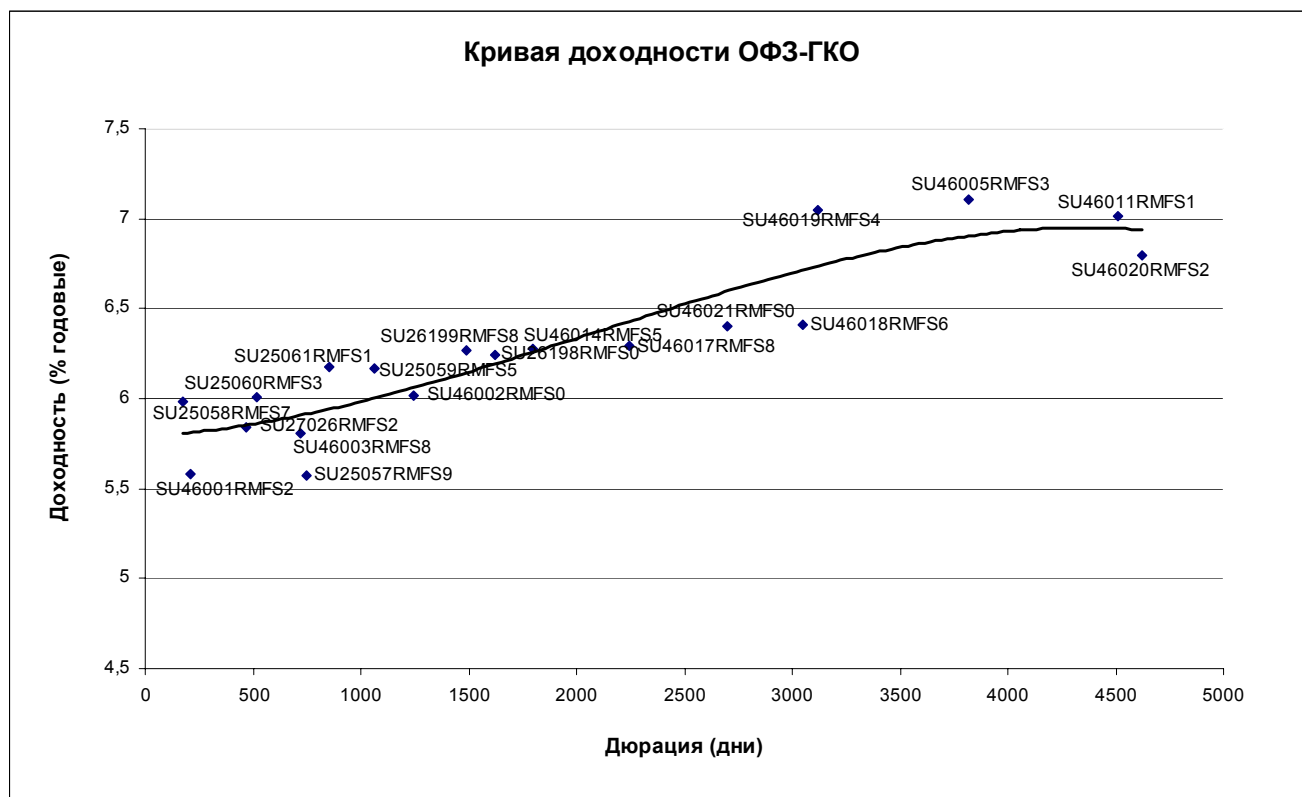
Сегодня на внутреннем долговом рынке торговая активность в первой половине дня, вероятнее всего, сохранится на низком уровне. Внимание рыночных игроков будет сконцентрировано на первичном рынке, на котором сегодня пройдет аукцион по размещению ОФЗ-АД допвыпуска 46021 на 6 млрд. рублей. Не исключено, что итоги данного аукциона смогут определить краткосрочные тенденции для рынка рублевых облигаций. Отметим также, что не останется без внимания инвесторов и денежный рынок, малейшие изменения на котором будут отражены в котировках наиболее ликвидных бондов отечественного рынка.

### **Первичный рынок:**

Министерство финансов РФ 21 ноября 2007 года проведет Эффективная доходность ОФЗ 46021 по итогам торгов за 20 ноября 2007 года составила порядка 6.41 % годовых. Таким образом, в условиях не самой благоприятной ситуации с ликвидностью и нестабильной ситуацией, складывающейся на внешних торговых площадках. Мы предполагаем, что доразмещение ОФЗ-АД 46021 пройдет с небольшой премией к рыночной доходности, в размере 1 – 2 б.п. Т.е. размещение ОФЗ-АД 46021, на наш взгляд, может пройти с доходностью в 6.42 – 6.44 % годовых.

## Итоги торгов государственными рублевыми облигациями

Name	MatDate	Last	Change, %	Bid	Ask	YieldTM	DayValue	Deals
ОФЗ-25058	30.04.2008	100,17	-0,01	100,1404	100,1799	6,04	50886359	4
ОФЗ-46001	10.09.2008	102,3	0,06	102,1914	102,492	5,89	25575000	1
ОФЗ-25060	29.04.2009	99,7	0	99,7	99,8898	6,15	49850030	3
ОФЗ-25061	05.05.2010	99,5	-0,01	99,4502	99,55	6,16	317981854	7
ОФЗ-46003	14.07.2010	108,27	-0,03	108,0001	108,9499	5,92	62250000	4
ОФЗ-25059	19.01.2011	100	0	100	100,0999	6,24	108820850	18
ОФЗ-26199	11.07.2012	99,85	0	99,801	99,85	6,28	9985000	2
ОФЗ-26197	05.10.2012	100,2687	-0,2222			2,46	13338568493	4
ОФЗ-26198	02.11.2012	98,7	0,02	98,65	98,7	6,31	23188240	4
ОФЗ-26039	05.03.2016	99,757	-0,002				1524023952	5
ОФЗ-46017	03.08.2016	106,07	-0,08	105,9	106,1489	6,31	212473925	16
ОФЗ-46021	08.08.2018	99,7777	0	99,72	99,7777	6,4	14860182	4
ОФЗ-46014	29.08.2018	108,3	0	108,25	108,45	6,25	4334166	2
ОФЗ-46006	18.03.2020	98,029	0,1543			3,9	43898253	18
ОФЗ-46018	24.11.2021	111,04	0,08	111,0401	111,1	6,42	111184712	10
ОФЗ-46009	02.06.2027	99,71	0,01			3,03	983141	1
ОФЗ-46020	06.02.2036	102,7	0,02	102,67	102,73	6,8	11008319	5



## Итоги торгов региональными рублевыми облигациями

Name	MatDate	Last	Change, %	Bid	Ask	YieldTM	DayValue	Deals
Ангарск, 01	21.11.2008	101,5	0			11,58	7729225	2
Белгородская обл., 24001	29.04.2008	102,69	0,19	102,01	102,7	7,29	1027	1
Белгородская обл., 24002	19.10.2011	98,8	0,15	98	98,89	8,5	988	1
Белгородская обл., 31001	10.11.2010	99,8	-0,45	99,61	100,4	8,73	1908910	2
Брянск, 25002	05.10.2008	100,83	-0,4148			8,3	614971,5	12
Волгоградская обл., 25003	19.05.2010	98,9	-1,2974			8,78	10251497	6
Волгоградская обл., 26001	11.06.2009	101,91	-0,14	101,42	101,93	8,44	359233	4
Воронежская обл., 31001	15.12.2007	100,25	-0,16	99	100,38	9,52	10025000	1
Воронежская обл., 34001	27.06.2011	103,5	0,49		103,6	8,21	30015000	1
Иркутская обл., 31003	24.11.2010	99,15	0,56	98,4	99,05	8,08	833	1
Иркутская обл., 31005	26.10.2011	100	0	99,9	100	8,67	2328000	2
Казань, 31003	29.08.2009	100,6	0			7,82	15092012	6
Калужская обл., 25004	24.12.2007	100,26	-0,2388			6,94	14266998	4
Кировская обл., 34002	24.09.2009	99,9	-0,1	99,75	100,35	8,8	674325	1
Клинский р-н, 25003	25.08.2010	98,25	0			10,19	982500	1
Коми, 24006	14.10.2010	108,58	-0,84	108,5	110,5	8,29	3365980	1
Коми, 35007	22.11.2013	105,15	-0,7082			7,8	1213431	1
Коми, 35008	03.12.2015	105,12	8,37	97		6,38	52235900	3
Красноярск, 31005	18.10.2008	99,44	-0,66	99,44	100,45	8,3	5999353	7
Красноярский кр., 34003	01.10.2008	99,05	-0,3	99	99,3	7,27	723065	2
Курганская обл., 01	17.12.2009	99,41	-0,05	99,41	99,95	9,91	278348	1
Липецк, 25001	14.10.2009	100	0			7,64	1000000	10
Марий Эл, 31005	23.05.2009	99,1	-0,1008			9,17	991	1
Москва, 27039	21.07.2014	109,2	-0,05	109,16	109,48	6,37	5460000	1
Москва, 27041	30.07.2010	106,2	0,71	105,3	106,2	6,1	1062	1
Москва, 32044	24.06.2015	109	-0,05	108,9	109,3	6,44	16351343	3
Московская обл., 25004	21.04.2009	105,72	0,02	105,66	106,05	6,91	3250890	1
Московская обл., 25006	19.04.2011	105,7	-0,38	105,67	105,84	7,21	4231000	3
Московская обл., 34005	30.03.2010	106,43	-0,35	106,42	106,78	7,11	13364815	5
Нижегородская обл., 34002	02.11.2008	102	-0,05	101,75	102	7,22	5515375	4
Новосибирск, 31003	14.07.2009	107	-0,19	107	107,55	7,53	3856500	4
Новосибирская обл., 34013	15.12.2009	99,54	0,55	99,54	101,04	8,58	5110986	5
Ногинский район МО, 25002	21.08.2009	100,1	0,05			10,43	400400	1
Одинцово МО, 31002	24.12.2008	99,81	-0,04	99,81	100,3	10,84	755536	2
Орехово-Зуево МО, 25001	20.06.2008	101,8	0,5333			8,94	19342	1
Самарская обл., 25002	09.09.2010	98,49	0,04	98,44	98,49	7,63	22160250	7
Самарская обл., 25003	11.08.2011	101,33	0,03	101,1	101,33	7,39	10116700	8
Самарская обл., 25004	20.06.2012	98,29	-0,21	97,5	98,3	7,63	983	1
Саха (Якутия), 25003	17.06.2008	102,35	0,28	102,15	102,34	8	511750	2
Саха (Якутия), 25006	13.05.2010	104,75	0,14	104,75	104,91	7,46	2841868	2
Тверская обл., 25003	30.11.2008	99,65	0	99,65	100,75	8,57	199300	1
Томск, 34001	20.05.2010	98,85	-0,0506			10,03	1977000	1
Тульская обл., 31001	28.06.2009	101,65	-0,1	101,65	101,75	7,6	305050	2
Уфа, 25005	18.12.2009	100,15	-0,6	100,15	100,65	8,49	1977127	10
Хабаровский край, 31006	24.11.2009	99,54	-0,5594			7,93	6552430,6	5
Чебоксары, 25002	20.07.2009	98,2	-0,4057			10,5	3928000	1
Чувашия, 25004	27.03.2009	105,75	0,09	105,4	105,75	7,89	28287608	4
Чувашия, 31005	05.06.2011	102,2	2,2	100	102,2	7,26	109354	1
Чувашия, 31006	17.04.2012	98,5	-0,51	98,5	99,04	8,24	315200	1
Ярославская обл., 31004	26.05.2009	104,1	1,7894			7,44	1769700	6
Ярославская обл., 34007	30.03.2010	100,25	0,1	100	100,25	7,65	1003	1

## Итоги торгов корпоративными рублевыми облигациями

Name	MatDate	Last	Change, %	Bid	Ask	YieldTM	DayValue	Deals
АБ РОССИЯ, 01	21.07.2010	99,5	-0,2	99,1	99,84	10	1986	2
АВТОВАЗ, 04	20.05.2014	98,85	-0,0202			8,8	988,5	1
АВТОВАЗБАНК, 01	02.04.2010	98	-0,25	97,75	98	18,46	225400	1
Автомир-Финанс, 01	01.09.2009	99,85	-0,3195			16,6	999498,5	1
Аграрная Группа, 01	20.05.2009	99,6	-0,4			15,73	649066	2
Агрика, 01	29.09.2009	98,95	0,1	98,85	99	15,29	15146782	25
АГроСоюз, 01	21.05.2009	99,8	0,1003			14,12	998000	1
Агрохолдинг-Финанс, 01	24.07.2009	98,9	-0,25	98,8	99,1	15,32	3001111	15
Адамант-Финанс, 01	05.06.2008	99,3	-0,2	99,01	99,5	13,9	1351449	25
Адамант-Финанс, 02	20.05.2010	98,25	0,4088			13,74	4912500	1
АИЖК (Горно-Алтайская обл.), 01	13.04.2010	99,57	-1,4158			11,95	1995,7	2
АИЖК КО, 02	23.08.2011	99,85	-0,25	99,6	99,89	9,25	9983500	2
АИЖК, А4	01.02.2012	105,22	-0,21	105,22	105,7	7,45	2918194	2
АИЖК, А5	15.10.2012	100,6	0,2	100	100,6	7,38	2005006	2
АИЖК, А6	15.07.2014	99,95	0	100,3	100,6	7,62	999500	1
АИЖК, А7	15.07.2016	101,7	-0,51	101,7	101,9	7,57	9168000	5
АИЖК, А8	15.06.2018	101,7	-0,1	101,5	101,7	7,5	12241209	9
АИЖК, А9	15.02.2017	100,9	0	100,8	101	7,53	3027000	1
АиФ–МедиаПресса-Фин, 01	17.06.2009	99,72	-0,13	99,76	99,85	15,62	7112455	9
АКБ МосЗалогБанк, 01	17.11.2009	100	0,02		110	11,99	1000000	11
АКБ Промсвязьбанк, 05	17.05.2012	98,55	0			9,21	3941000	2
АКБ СОЮЗ, 01	24.04.2008	100	0	99,9	100,05	9,56	2000000	1
АКБ СОЮЗ, 02	05.10.2009	100,13	-0,02	99,97	100,13	9,22	489636	1
АКИБАНК, 01	23.04.2009	99,2	-0,79	99,2	99,6	13,99	198400	1
АЛАДУШКИН Финанс, 02	23.11.2011	97,6	-0,46	97,65	98	14,17	976	1
Алмазный дом Грэйс, 01	07.06.2012	100	0			13,91	550000	1
АЛПИ-Инвест, 01	21.08.2009	96,9	-0,1	96,93	97,99	16,01	10650	2
Алькор и Ко, 01	08.12.2009	99,8	0	99,5	99,8	14,51	1997	2
Альянс Русский Текстиль, 02	05.03.2009	97,7	-0,31	97,71	98	15,95	3549539	7
Альянс Русский Текстиль, 03	20.10.2009	100	0	99,1	100	15,01	2987003	4
АМУРМЕТАЛЛ, 01	26.02.2009	100,11	-0,18	100,11	100,4	9,92	3840270	3
АМУРМЕТАЛЛ, 02	26.02.2010	99,5	0	99,05	99,5	9,61	24802990	6
АПК Аркада, 01	28.06.2008	98,5	-1,3	98,9	99,9	17,19	158000	2
АПК Аркада, 02	20.02.2009	99	0	98	98,94	14,93	297000	1
АПК Аркада, 03	31.03.2011	99,25	-0,15	98,8	99,3	15,07	198500	1
АПК ОГО, 03	09.07.2010	99,35	0	98,32	99,36	15,09	13979913	13
Аптечная сеть36.6, 01	30.06.2009	99,7	-0,3	99,4	99,8	10,34	4985000	1
Арбат энд Ко, 01	20.06.2008	99,3	0,05	97	99,75	12,08	6619338	1
Арттел–Инвест, 01	17.07.2009	99,7	-0,3			12,71	697,9	1
АРУГУ, 01	17.12.2008	100	0	99,95	100,05	13,05	165000	1
Атомстройэкспорт-Финанс, 01	24.05.2011	99,8	0,3015			8,04	548900	1
Балтика, 01	20.11.2007	100,05	-0,05			7,81	1000500	1
Банана-Мама, 01	23.10.2009	99,5	0,51	99,4		12,96	995	1
Банк ВТБ, 04	19.03.2009	99,5	-0,03	99,47	99,5	7,97	40807995	8
Банк ВТБ, 05	17.10.2013	99,25	-0,25	99,22	99,27	7,92	9925000	1
Банк ВТБ, 06	06.07.2016	99,9	-0,3988			6,02	2397000	2
Банк ЖилФинанс, 01	19.12.2008	100	0,1101			9,54	3200000	1
Банк ЗЕНИТ, 03	09.11.2011	100,05	0,05	100,01	100,15	9,61	34015700	5
Банк ЗЕНИТ, 04	06.04.2010	99,55	-0,04	99,55	99,85	9,55	20901696	7
Банк НФК, 02	12.05.2009	98,5	-0,25	98,5	98,8	13,8	4107450	1
Банк Петрокоммерц, 02	31.08.2009	98,75	-0,65	95,75	100	9,48	29626200	3

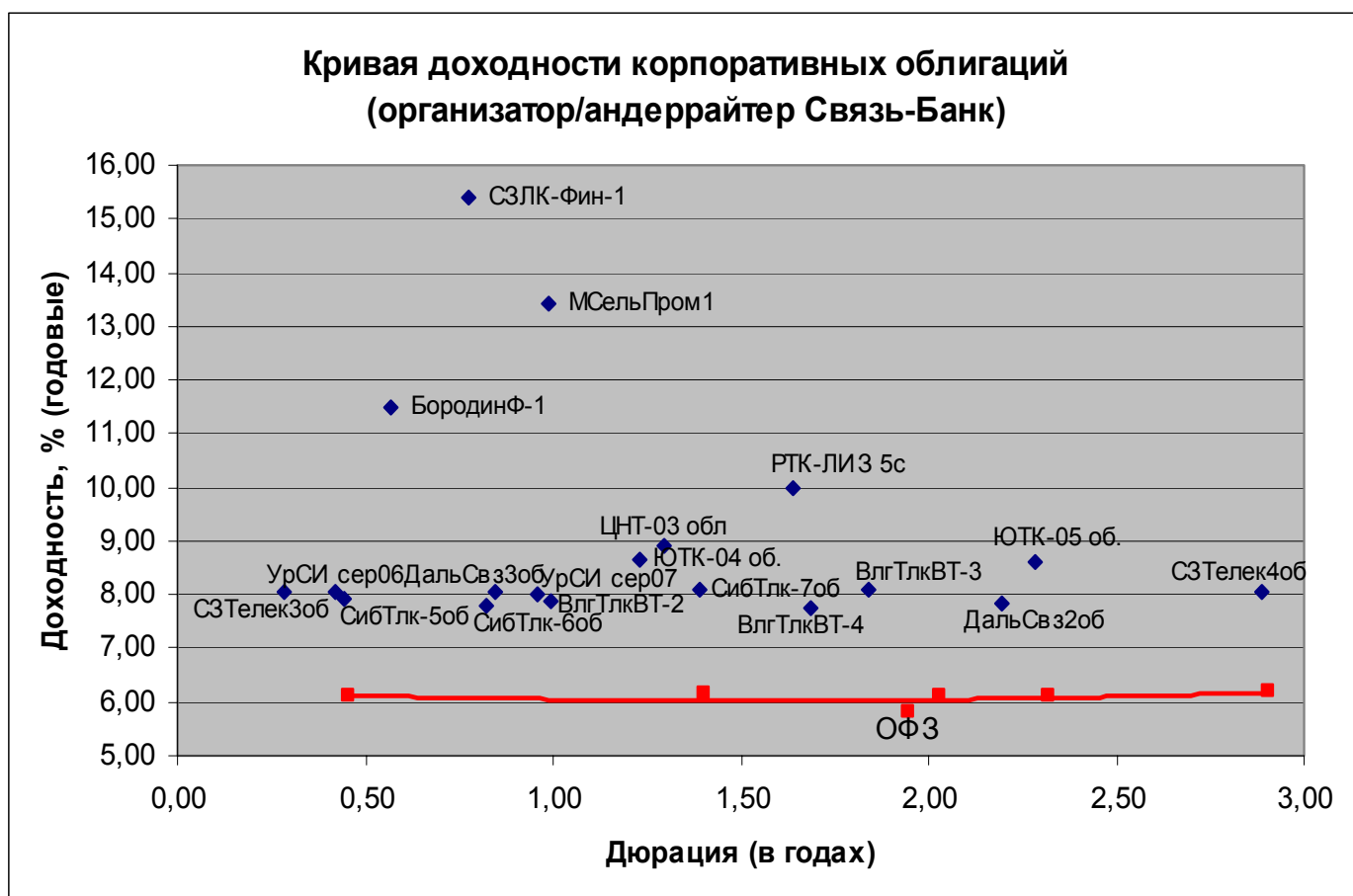
Банк СЕВЕРНАЯ КАЗНА, 01	01.10.2009	99,7	0			10,46	1562512	2
Бахетле-1, 01	19.05.2010	99,6	-0,3003			12,35	547800	11
Башкирэнерго, 03	09.03.2011	99,7	-0,09	99,5	99,9	8,82	99700	1
Белон-Финанс, 01	03.06.2009	99	-0,15	99	99,6	10,05	1742400	1
Белон-Финанс, 02	23.02.2012	99,4	0,01	99	99,4	9,84	994	1
Бразерс и Компания, 01	25.12.2009	99,6	-0,39	99,6	99,98	18,3	1130459	4
ВАГОНМАШ, 01	19.06.2008	101,9	0,89	100,5	102	10,26	151980	3
ВАГОНМАШ, 02	15.12.2010	97,74	0,76	96,51	97,75	15,76	58650	3
ВАО Интурист, 01	21.04.2010	99,75	0,3	99,7	99,75	9,32	2493750	1
ВБД ПП, 02	15.12.2010	102	-0,58	102	102,9	8,42	1017960	2
Вежа-Инвест, 01	02.03.2010	99,55	-0,3	99	100	14,71	1991	2
Виват-финанс, 01	20.04.2010	94	-3,09	94	96	20,32	1880	2
Виктория-Финанс, 01	29.01.2009	99,6	0,25	99,4	99,65	11,03	4482000	1
Виктория-Финанс, 02	16.02.2010	99,8	0,2	99,6	100,05	11,28	438640	2
Волгабурмаш, 01	08.10.2008	99,95	0,28	99,7	100,2	14,5	810628	10
ВолгаТелеком, ВТ-3	30.11.2010	101,04	0,04	101,04	102,3	8,09	6840359	5
ВолгаТелеком, ВТ-4	03.09.2013	102,53	2,02	100	102,4	6,65	315746	4
Волжская текстильная комп., 01	18.12.2009	99	0	99	99,8	25,96	2574000	1
Волшебный край, 01	02.12.2008	99,48	-0,52			14,63	19900000	2
Восток-Сервис-Фин, 01	10.09.2009	99,5	0,35	99,15	99,9	12,94	2505720	13
ВТБ 24, 01	05.10.2011	100,4	-0,15	100,4	100,7	7,86	4019018	4
Газпром, А9	12.02.2014	101,5	-0,2	101,5	101,79	7,05	105568	2
Газпром, А4	10.02.2010	102,8	-0,01	102,62	102,8	6,95	33719020	45
Газпром, А8	27.10.2011	100,5	-0,1	100,2	100,5	6,97	2010500	2
Газпромбанк, 01	27.01.2011	97,85	-1,66	97,7	97,85	8,02	4892500	1
ГАЗ-Финанс, 01	08.02.2011	100,05	-0,1	99,91	100,1	8,34	450225	1
ГИДРОМАШСЕРВИС, 01	24.11.2009	99,5	0			11,18	149250	2
ГК Заводы Гросс, 01	22.04.2010	98,65	-0,46	98,6	99,05	16,92	3972800	13
Главмосстрой-Финанс, 02	17.03.2011	100,54	0		100,54	9,49	452430	1
ГЛОБЭКСБАНК, 01	15.03.2010	99	0,86	98,4	99	14,74	4825995	4
Городской Супермаркет, 01	21.07.2009	99,8	0,07	99,7	99,8	12,69	63872	1
ГОТЭК, 02	18.06.2009	97,7	-0,61	97,7	98,25	15,29	5527969	7
Группа Джей Эф Си, 01	20.10.2011	97,65	-0,1	97,65	97,89	12,35	15248550	6
Группа ЛСР, 01	20.03.2008	100,35	0,35	99,85	100,35	9,03	8028	1
Группа НИТОЛ, 02	15.12.2009	98,9	-0,12	98,9	99	12,74	19947206	27
Группа Черкизово, 01	31.05.2011	100	0,5	99	100	9,04	6000000	1
ГСС, 01	26.03.2017	98,55	-0,19	98,45	98,8	8,9	986	1
ГТ-ТЭЦ Энерго, 03	18.04.2008	99,45	-0,52	99,35	99,45	12,16	24486094	13
ГТ-ТЭЦ Энерго, 04	02.09.2009	97	0	95	98	13,01	2328000	4
ДВТГ-Финанс, 01	03.08.2010	98,51	-0,55	98,5	99,03	12,44	1950	2
Детский мир-Центр, 01	26.05.2015	98,5	-0,3	98	98,8	8,97	2462500	1
Джей Эф СИ, 02	04.12.2007	100	0			5,04	1000	1
ДЗ-Финанс, 01	23.05.2008	97,85	0			15,66	978,5	1
Дикая Орхидея, 01	09.04.2009	99,89	-0,01	99,65	99,89	13,82	73923	7
ДОМО-ФИНАНС, 01	14.02.2008	99,4	0,35	99,15	99,4	15,49	1655846	10
Дымовское колбасное пр-во, 01	30.10.2009	99,36	0,01	99,35	99,7	12,78	1987200	10
ЕЭСК, 02	05.04.2012	99	0	96	99,2	9,42	990	1
Жилсоципотека-Финанс, 01	22.10.2009	99,95	-0,05			13,65	3101848,9	17
Жилсоципотека-Финанс, 02	15.04.2010	99,2	-0,2	99	99,2	13,43	2976000	3
ЖК-ФИНАНС, 01	24.12.2009	100	0,08	99,86	100	14,56	1000	1
Зернокомпания Настюша, 01	18.12.2009	99,5	-0,3	99,9	100,3	13,82	42854650	16
ИК Рубин, 01	13.10.2009	100,3	0,1	100	100,3	13,29	501500	1
ИКС 5 ФИНАНС, 01	01.07.2014	98	-0,25	97,6	98	8,64	13943180	11
Имплозия-Финанс, 01	30.07.2008	99,25	-0,5	97,25	100	12,73	39700	1
Инвестторгбанк, 01	14.10.2008	100,1	-0,0499			10,39	20020	1
Инком-Лада, 01	22.11.2007	100	0			12,37	4000492,3	5
Инком-Лада, 02	12.02.2010	100	0,05	100	100,2	12,54	25080546	34
Инком-Лада, 03	10.06.2011	98,08	0,08	98,2	98,6	12,95	70882572	23

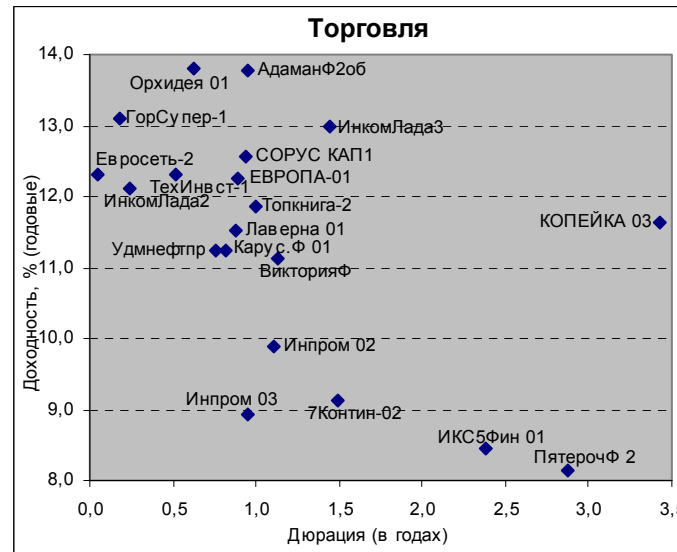
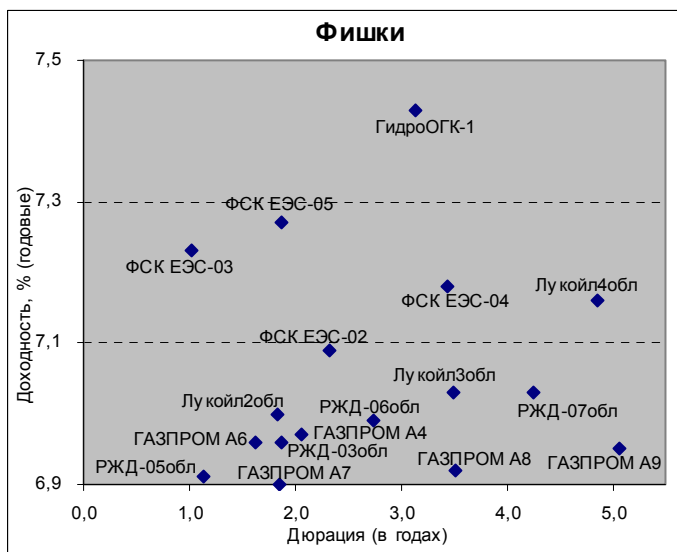
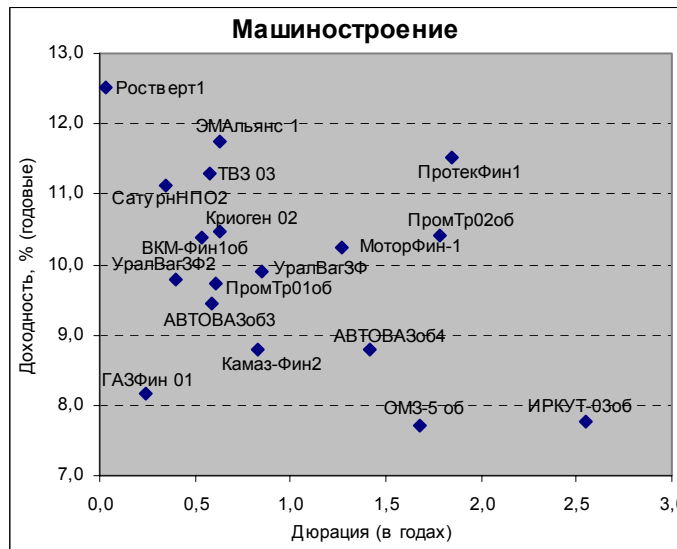
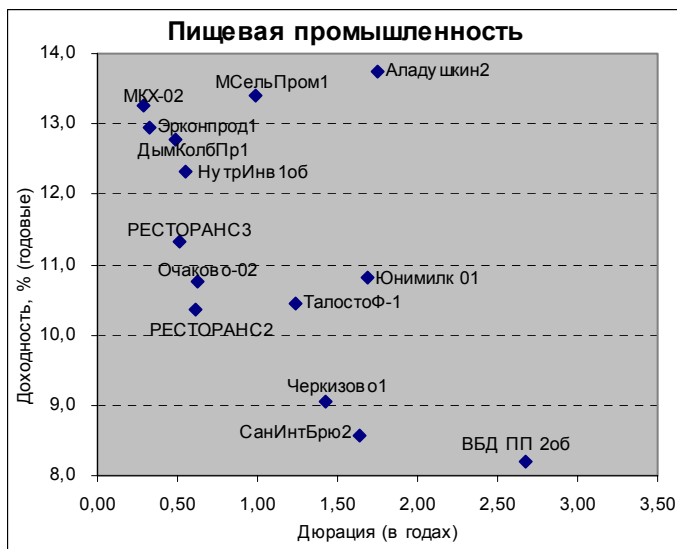
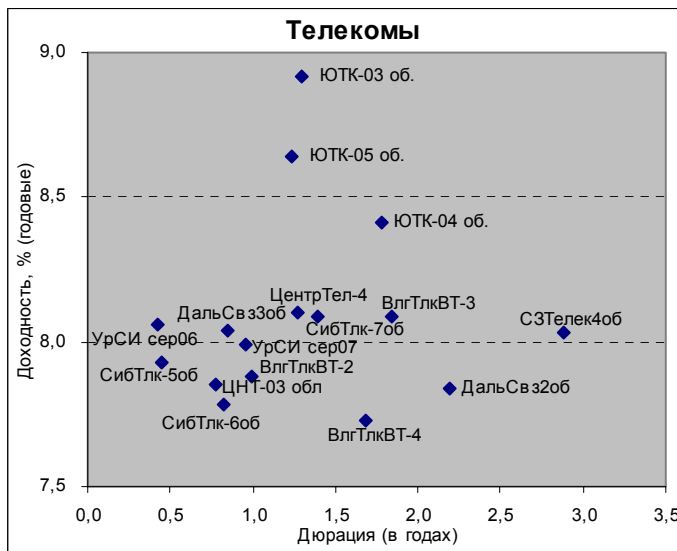
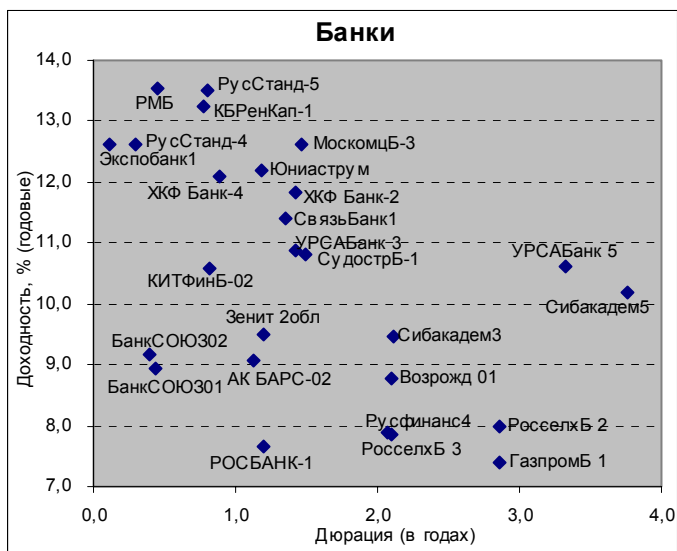
ИНКОМ-Финанс, 01	28.03.2009	98,5	-1,25	98,75	99,5	15,52	177301	2
ИНПРОМ, 02	15.07.2010	99,8	-0,2	99	99,8	9,17	6020965	5
ИНПРОМ, 03	18.05.2011	100,19	0,3908			8,94	1001,9	1
ИРКУТ, А03	16.09.2010	102,45	0,44	102	102,5	7,9	9527850	2
Искрасофт, 02	02.03.2010	102,2	0,2	100,9	102,3	12,51	2348377	5
ИТЕРА НГК, 01	07.12.2007	99,95	0,02	99,95	100,07	10,9	36702034	10
КамскДол-Ф, 03	04.06.2009	100,6	0	100,25	100,61	12,17	96576	4
Карусель Финанс, 01	12.09.2013	99,12	0,02	99,01	99,12	11,15	6267360	2
КБ ИнтехБанк, 01	30.07.2009	99	-0,1009			14,01	4950100	2
КБ КЕДР, 02	15.09.2009	99,7	0,2	99,35	99,8	12,63	7976	8
КБ ЛОКО-БАНК, 02	22.04.2008	99,9	-0,1			11,28	1468530	1
КБ Солидарность, 01	01.12.2009	99,6	0	99,5	99,65	23	8355483	5
КБ Солидарность, 02	20.04.2010	97,86	-0,75	96	98,5	17,01	979	1
КД авиа-Финансы, 01	21.04.2010	99,87	0,02	99,87	99,95	13,7	7184606	6
Кировский завод, 01	24.03.2010	99,83	-0,17	99,7	99,95	9,61	25928900	4
КИТ Финанс Инвестбанк, 01	18.12.2008	99,95	0,03	99,92	99,94	10,67	1311375	2
КИТ Финанс Инвестбанк, 02	23.03.2010	99,5	-0,05	99,45	99,78	10,89	995000	1
КМПО-Финанс, 01	16.03.2010	99	0	95,15	98,95	10,84	49500	1
Кокс, 01	16.07.2009	99,7	-0,05	99,55	100,1	9,34	5982000	2
Кокс, 02	15.03.2012	98,55	-0,05	98,3	98,55	9,62	16597025	6
КомАгентство Домодедово, 02	22.05.2008	99,95	0			12,67	2061968,5	2
Концерн Ижмаш, 02	17.06.2008	100	-0,5	100	101,5	13,95	33000	4
Корпорация Нордтекс, 01	31.10.2008	100,04	3,1021			12,29	9003,6	1
Криогенмаш-Финанс, 01	15.12.2009	99,2	-0,15	99,25	99,37	13,05	992000	2
Кубаньэнерго, 01	21.07.2010	98,8	-0,55	98,6	98,8	8,72	14820978	3
Лебедянский, 02	02.03.2010	99,75	-0,5484			10,06	1995	2
Ленэнерго, 02	27.01.2012	99	-0,05	99	99,35	9,02	1685000	7
ЛМЗ Свободный сокол, 03	24.05.2011	98,8	0			13,19	750880	1
ЛОМО, 03	05.09.2009	99,01	-0,01	99	99,25	14,25	1980400	4
ЛР-Инвест, 01	17.07.2012	100	-0,07			9,94	550000	2
ЛСР-Инвест, 02	14.07.2011	96,45	-0,52	96,4	96,9	11,02	7145638	13
ЛУКОЙЛ, 02	17.11.2009	100,47	-0,21	100,47	100,8	7,12	13567797	16
ЛУКОЙЛ, 03	08.12.2011	100,4	-0,29	100,37	100,59	7,1	12451310	6
ЛУКОЙЛ, 04	05.12.2013	101,5	-0,24	101,5	101,65	7,22	34470385	11
М.видео Финанс, 01	18.11.2009	100	0,01			10,03	10000000	2
М.О.Р.Е.-Плаза, 01	03.08.2010	98,75	-0,25	98,7	99,3	14,58	1975000	10
Магнит Финанс, 01	19.11.2008	100,4	-0,1492			9,12	1522064	12
МаирИнвест, 02	27.11.2007	99,98	-0,01			11,49	15996800	1
МаирИнвест, 03	01.04.2009	97,75	-0,4	97,75	99,1	14,11	1976	2
Макси-Групп, 01	12.03.2009	98,45	0,46	98,26	98,45	19,84	98450	1
Марийский НПЗ-Финанс, 01	16.12.2008	99,9	-0,2	88	100	11,5	299700	10
Марта Финанс, 01	22.05.2008	98	-0,051			19,99	2630503,2	20
Марта Финанс, 02	06.12.2009	99,73	0,05	99,65	99,85	21,95	608267	3
Марта Финанс, 03	02.08.2011	98,56	-0,14	98,57	98,7	21,34	2405024	14
Мастер-Банк, 02	23.05.2008	99,6	0,1005			12,67	709160	12
Мастер-Банк, 03	30.11.2011	99,95	-0,25	99,95	100	13,07	2267876	12
Матрица Финанс, 01	10.12.2008	95	0,21	94,7	95	18,1	134900	3
Махеев Финанс, 01	03.06.2010	98,1	-0,91	98	99	16,7	981	1
МГТС, 05	25.05.2010	99,87	0,1605			7,48	1018752	2
МДМ-Банк, 03	01.10.2009	99,2	-0,3	99	99,4	9,68	511872	11
МельКомбинат, 01	26.02.2009	99,6	-0,3701			1,52	996	1
МЕТАР Финанс, 01	10.06.2010	97,5	0,52	96,81	99,4	18,55	195000	1
Метзавод Серова, 01	27.02.2009	99,84	0	97	99	9,06	23961600	2
Метрострой Инвест, 01	23.09.2011	100	0			8,61	250000	1
Мечел, 01	22.11.2007	99,9	1,4213			6,05	59940	1
Мечел, 02	12.06.2013	101,65	-0,25	101,53	101,65	7,82	2542250	2
МИАН-Девелопмент, 01	02.03.2010	83	2,47	81,01	82,5	43,21	180469	11
МиГ-Финанс, 01	03.06.2009	97	0	96	97	10,25	2367490	3
Миракс Групп, 02	17.09.2009	101,5	0,5	100,7	101,35	10,31	1015	1

Мираторг Финанс, 01	02.08.2012	98,8	-0,2	96	98,9	13,42	1976	2
МИР-Финанс, 01	27.12.2007	99,95	-0,25	99,95	100,05	11,07	699650	1
Митлэнд Фуд Групп, 01	16.02.2010	100	0	100	100,5	13,1	1998	2
Мкапитал, 01	20.08.2009	100	0			8,75	500000	10
МКХ, 02	25.08.2009	98,84	-0,16	98	99	13,91	27550250	21
ММБ, 02	11.02.2009	100,85	0,6286			4,94	1008500	1
МОИА, 02	07.09.2011	99,3	-0,3	98,5	99,99	8,41	1787	2
МОИА, 03	14.06.2014	97	0	95	97,5	8,62	29100000	1
Монетка-Финанс, 01	14.05.2009	99,85	0,1		99,85	13,23	515226	11
Московский КредитБанк, 02	04.06.2009	99,96	-0,14	99	100,03	11,39	199920	1
Москоммерцбанк, 02	15.02.2011	99,8	-0,2			8,77	4990	1
Мосмарт Финанс, 01	12.04.2012	99,15	-0,35	99	99,4	13,5	15492183	22
Мособлтрастинвест, 01	26.09.2009	97,79	-0,2	96,5	97,4	11,33	4107180	1
МосОблЭлектроСеть, 01	06.09.2011	99,9	-0,39	99,8	100,25	8,24	40990998	8
МоссельпромФинанс, 01	12.12.2008	99,25	0	99,25	99,7	13,7	1399425	2
Мосэнерго, 01	13.09.2011	99,7	-0,05	99,7	99,85	7,86	10967	1
Мосэнерго, 02	18.02.2016	100	-0,4	99,95	100,4	7,79	2030070	5
Мотовилихинские заводы, 01	22.01.2009	99,48	0,04	99,04	99,48	10,1	15187265	5
МПО Красный Богатырь, 01	11.02.2010	100	0			11,15	9998000	2
НИКОСХИМ-ИНВЕСТ, 02	20.08.2009	98,6	0,36	98,4	98,8	12,71	2729659	2
НК АЛЬЯНС, 01	14.09.2011	99,49	0,75	98,75	99	9,43	5969400	1
НЛК, 01	31.01.2008	99,5	0,13	99,38	99,5	15,38	858569	5
Новые Черемушки, 02	22.04.2008	99,85	-0,15	97,5	99,85	12,17	8987	2
НОМОС-БАНК, 07	16.06.2009	100	0	99,75	99,99	8,27	3000000	1
НПО Сатурн, 02	20.09.2011	99,45	-0,1506			10,91	2983500	1
Нэфис Косметикс, 02	16.12.2009	99,45	-0,15	99	99,7	11,46	2038750	3
Объединенные Кондитеры-Фин, 01	16.05.2012	100	-0,03			7,84	500000	10
ОГК-2, 01	05.07.2010	98,75	-0,24	97,8	98,99	8,4	988	1
ОГК-5, 01	29.09.2011	99,1	-0,3	98,9	99,1	8,18	46791580	23
ОГК-6, 01	19.04.2012	98,8	-0,5	98	98,8	8,27	988000	1
ОЗНА-Финанс, 01	08.12.2009	99,9	0	99,9		12,67	4965030	1
ОМК, 01	12.06.2008	100,5	0	100,2	100,5	8,42	1005000	1
ОтелЛекарстваФинанс, 02	17.02.2009	100	-0,1199			10,26	5000000	1
ОХЗ-Инвест, 01	18.11.2009	105	0,0095			3,42	5747049,9	15
ОЧАКОВО, 02	19.09.2008	99	0,56	98	98,5	10,43	43449	2
ПАВА, 01	15.06.2008	100	5,2632			1	1000	1
ПАВА, 02	21.10.2011	101,5	0,01		101,35	9,51	2030	2
Парнас-М, 02	17.11.2011	93	-1,0638			15,73	2516000	3
ПЕНОПЛЭКС Финанс, 01	17.12.2009	99,1	-0,25	99,21	99,45	13,28	1982470	4
Пермэнерго, 01	22.05.2012	99,5	0,7595			8,55	1990	1
Промтрактор-Финанс, 01	03.07.2008	100	0,1	99,7	100,05	9,38	2000000	2
Промтрактор-Финанс, 02	18.10.2011	101,35	0,05	101,1	101,3	10,2	10143400	4
Протек Финанс, 01	02.11.2011	97	-0,31	97	97,3	10,92	501143	4
ПФ ТрансТехСервис, 01	17.08.2010	99,4	1,38	98	99,45	11,74	1988984	2
ПЭБ Лизинг, 01	23.09.2009	100	0			12,85	6175	2
Разгуляй-Финанс, 02	27.09.2011	99,25	-0,05	99,05	99,25	12,71	2252940	5
Разгуляй-Финанс, 03	16.03.2012	98	-0,56	98	98,5	13	2950000	4
Ренинс Финанс, 01	30.03.2010	98,9	0	98	98,65	13,96	1080780	2
РЕТАЛ, 01	09.12.2009	97,4	0,15	97,4	97,5	12,98	1460750	3
РЖД, 03	02.12.2009	102,75	-0,03	102,6	102,9	6,98	6010875	2
РЖД, 05	22.01.2009	99,66	-0,09	99,65	99,79	7,09	3444539	6
РЖД, 06	10.11.2010	100,9	-0,25	100,65	100,9	7,13	5347790	6
РЖД, 07	07.11.2012	102,65	0	102,6	102,7	7,03	12843305	4
РКС, 01	15.04.2009	100	0	99,85	100,5	10,41	6000000	1
РМБ, 01	27.04.2009	99,9	0,81	98,8	99,8	11,51	23982000	4
РМК-ФИНАНС, 01	06.04.2010	98,3	-1,5	98	99	9,79	985983	2
РОСИНТЕР РЕСТОРАНТС, 03	26.11.2010	99,73	-0,07	99,6	99,9	11,59	37877000	5
Россельхозбанк, 02	16.02.2011	100,25	0			7,99	1002500	2

Россельхозбанк, 03	09.02.2017	99,14	-0,26	98,9	99,14	7,91	3772186	8
РОССКАТ-Капитал, 01	21.07.2010	98,1	0,1	98	98,45	12,42	14715000	3
Роствертол, 01	26.05.2009	99,9	-0,04			10,31	1558440	3
РТК-ЛИЗИНГ, 04	08.04.2008	99,5	-0,2	99,25	99,55	10,37	3781063	3
Русагро, 01	19.07.2008	100	0			8,65	55793000	1
Русский Стандарт, 04	03.03.2008	98,85	-0,24	98,75	98,95	12,75	25073176	14
Русский Стандарт, 05	09.09.2010	96,65	0	96,65	97,07	13,36	19281675	12
Русский Стандарт, 07	20.09.2011	98,5	-0,12	98,45	98,55	13,42	9855000	4
РуссНефть, 01	10.12.2010	92,49	1,08	90,82	92	18	2542151	7
Русфинанс Банк, 01	02.12.2008	101,15	0			6,62	3034500	11
Русь-Банк, 02	22.02.2010	98,5	-0,05	98,35	98,99	11,92	2955000	1
Рыбинскабель, 01	28.02.2012	100,25	0	100,15	100,25	10,21	11100518	9
Салаватнефтеоргсинтез, 02	10.11.2009	102,5	-0,81	102,4	103,1	8,78	8074785	7
Салаватстекло, 01	25.03.2008	100,53	0,53	100,01	100,5	10,16	8041200	2
Салаватстекло, 02	28.10.2009	99	-1	99	99,6	11,39	742500	1
Салют-Энергия, 01	25.12.2007	99,85	0,03	99,82	99,85	11,51	817572	6
САМОХВАЛ, 01	21.10.2009	99,99	0,04		100	11,7	5008491	10
Санвэй Груп, 01	03.12.2008	99,75	-0,2	99,6	99,95	16,61	514710	11
Сахарная Компания, 01	10.11.2009	94,9	0,96	94,8	94,9	26,16	4745	1
Сахатранснефтегаз, 01	02.12.2009	100,65	0,4	100,8	101	10,89	11564450	5
Свободный Сокол, 02	22.11.2007	100	0			11,77	1800	2
Северсталь-авто, 01	21.01.2010	100,18	-0,17	100,18	100,3	8,06	1002	1
СевЗапТелеком, 04	08.12.2011	100,95	0,1	100,95	100,95	8	7571250	3
СЗЛК-Финанс, 01	02.03.2010	97	-0,52	97	98	16,24	970	1
СибирьТелеком, 06	16.09.2010	99,8	-0,1	99,79	100	8,25	86757990	15
СибирьТелеком, 07	20.05.2009	101	0			8,09	1414000	2
СИБУР Холдинг, 01	01.11.2012	99,3	-0,21	98,95	99,4	8,25	1986000	1
СИК Девелопмент-Юг, 01	18.05.2010	100,1	-0,1	99,91	100,2	12,67	6010840	3
Синергия, 01	22.04.2009	99,3	0,1	99,2	99,7	13,1	34959672	31
СИТРОНИКС, 01	21.09.2010	100	-0,5	99,95	100,1	10,23	10010512	3
СК Спецстрой-2, 01	20.05.2010	100,03	0			8,7	10001500	20
СКБ-банк, 01	24.06.2010	98,35	-0,15	98,3	98,5	13,35	1030780	2
СОК-Автокомпонент, 01	24.04.2008	98,99	-0,06	97,52	99	14,98	675182	27
СОРУС КАПИТАЛ, 01	05.11.2009	100	0	99,81	100	12,55	2896200	3
Спортмастер Финанс, 01	21.05.2010	100	-0,1896			8,98	90000000	2
СРЗ-Финанс, 01	10.12.2009	99,68	-0,03	99,68	99,85	18,1	1005968	4
Стройтрансгаз, 01	25.06.2008	99,86	-0,64	98	100,77	10,06	9986000	1
СУ-155 КАПИТАЛ, 03	15.02.2012	99,4	-0,2	99,4	99,5	13,03	300941	3
Сувар-Казань, 01	31.03.2009	99,2	0	99,21	99,45	15,25	163680	2
Судостроительный банк, 01	02.07.2009	97,06	-1,76	97,05	98,2	12,24	7838452	5
Сэтл Групп, 01	15.05.2012	100,29	0,19	99,55	100,3	11,95	5001460	12
ТАИФ-Финанс, 01	09.09.2010	97,62	-0,02	97,6	97,84	11,87	2928600	3
Татэнерго, 01	13.03.2008	100,14	-0,16	100,14	100,25	9,31	690995	5
ТВЗ, 03	18.06.2010	99	0	99	99,9	11,34	990	1
ТГК-1, 01	11.03.2014	98,7	0	98,5	99	8,54	987000	1
ТГК-10, 01	17.06.2010	99,15	0,05	98,5	99	8,35	992	1
ТГК-4, 01	31.05.2012	98,85	-0,35	98,5	98,9	8,58	1977000	1
ТГК-6-Инвест, 01	21.02.2012	99,87	0,0701			8,1	2496750	11
ТД Евросеть, 02	02.06.2009	99,92	0,02	99,6	99,92	12,48	36394342	8
ТД КОПЕЙКА, 02	15.02.2012	92,75	0			15,94	97387,5	1
ТД КОПЕЙКА, 03	15.02.2012	95,44	-0,0105			11,63	19088	1
ТД Спартак-Казань, 01	23.01.2008	100	0	98,5	100,05	13,13	200000	4
ТехноНИКОЛЬ-Финанс, 01	11.11.2009	99	0,01	98,85	99,1	12,56	272250	3
Техносила-Инвест, 01	26.05.2011	98,45	0	98,45	99,1	13,58	3526610	2
ТК Финанс, 01	18.09.2008	100,05	-0,4379			10,69	22294141,5	2
ТКБ, 01	01.06.2009	99	0			11,4	9900000	1
ТМК, 03	15.02.2011	100,08	-0,03	100	100,1	7,69	210168	1
ТООП-Финансы, 01	10.12.2009	94,81	-0,3	94,01	94,8	23,51	90171	4
ТОП-Книга, 02	09.12.2010	97,11	-1,41	97,11	99,4	13,97	3648726	5

Торговый Дом Мечел, 01	12.06.2009	92,5	-0,5376			10,76	169275	1
ТрансКредитБанк, 02	12.06.2012	97,65	-0,48	97,3	97,65	9,11	42426050	11
Трансмашхолдинг, 02	10.02.2011	99,35	-0,32	99,1	99,73	9,36	9225650	3
УБРиР–Финанс, 02	02.07.2009	98,4	-0,13	98	98,35	13,61	492000	1
Удмуртнефтепродукт, 01	01.09.2008	98,53	-0,47	98,3	98,5	11,99	13792100	3
УК ГидроОГК, 01	29.06.2011	102,4	0,2	102,25	102,5	7,46	1024000	1
УК КОРА, 01	14.07.2009	99,7	0,01			14,15	7253769	14
УНИКУМ–ФИНАНС, 01	15.12.2009	99,8	0,05	99,78	99,8	15,37	176721	4
Уралвагонзавод–Фин, 01	30.09.2008	99,77	0	99,8	100,1	9,89	5986200	1
Уралвагонзавод–Фин, 02	05.10.2010	100	-0,18	100,01	100,1	10,3	4001400	2
Уралзавод прецсплавов, 01	10.06.2010	92,01	-2,12	91,5	92,94	30,28	973608	6
УралСвязьИн, 05	17.04.2008	100,5	-0,01	100,5	100,65	8,04	5025000	2
УралСвязьИн, 06	17.11.2011	100,35	-0,0996			7,99	28491390,5	9
УралСвязьИн, 07	13.03.2012	100,6	-0,05	100,25	100,5	8,05	452700	1
Уралэлектромедь, 01	28.02.2012	98,2	-1,8	97	99,45	9,33	19641981	11
УРСА Банк, 03	04.06.2009	98,6	-0,54	98,4	99,1	10,88	15735062	5
УРСА Банк, 05	18.10.2011	98,95	-0,95	88,9	99	10,65	20925711	5
Уфаойл–ОПТАН, 01	15.04.2010	96,6	-0,41	96,11	97	22,11	15883713	17
Уфимское МПО, 02	17.12.2009	99,99	0,04	98,75	99,99	9,72	19998	1
ФинансБизнесГрупп, 01	05.07.2010	100	0			10,24	1000	1
ФК Еврокоммерц, 01	18.12.2009	100	-0,05			11,56	516000	11
ФК Еврокоммерц, 02	10.06.2010	97,25	0			15,25	2917500	1
ФК Еврокоммерц, 03	18.06.2010	99,96	4,29	99,96		9,73	1999300	2
ФСК ЭЭС, 01	18.12.2007	100,08	-0,1	100,08	100,16	7,74	5004000	2
ФСК ЭЭС, 02	22.06.2010	102,55	-0,24	102,35	102,6	7,28	3079028	3
ФСК ЭЭС, 04	06.10.2011	100,6	-0,1	100,6	100,8	7,24	3018	1
ФСК ЭЭС, 05	01.12.2009	100,1	-0,33	100	100,1	7,27	1001000	1
ХайлендГолдФинанс, 01	02.04.2008	100,07	0,05	99,5	100	13,12	56034	2
ХК Белый фрегат, 01	17.12.2009	100	0	99,9	100	15,1	1387238	5
ХКФ Банк, 02	11.05.2010	97	0	95	97	11,85	2893310	5
ХКФ Банк, 04	12.10.2011	98,7	0,1	98,7	98,81	11,98	1545642	1
Хлебозавод–28, 02	09.12.2008	100	0	100		12,54	2000	2
ХМАО, 05	27.05.2008	103,15	0,1456			6,06	4872806	8
ХМЛК Открытие, 01	11.11.2008	96,5	-0,62	96,5	98	18,44	327498	9
Холидей Финанс, 01	01.04.2010	98,25	-0,25	98,2	98,5	13,75	5890000	16
ЦентрТелеком, 04	21.08.2009	109,51	-0,08	109	109,51	8,02	36025905	9
ЦентрТелеком, 05	30.08.2011	100,19	0	100,1	100,2	7,96	4007600	1
ЦУН, 01	22.04.2010	99,2	-0,3	99,2	99,5	13,35	4452394	3
Челябинский ТПЗ, 01	16.06.2010	100,62	0,02	100,3	100,62	8,53	49991077	18
Челябэнерго, 01	13.05.2010	99,85	-0,0501			8,85	46929500	2
ЭйрЮнион, 01	10.11.2009	97,02	-1,5	97	98,47	15,09	511131	13
Элемтэ, 01	08.02.2008	100,04	0,02			12,1	20000	11
ЭМАльянс–Финанс, 01	08.07.2011	99,5	0,4	98,7	99,8	11,07	25861068	4
Энергомаш–Финанс, 01	22.11.2011	99,95	-0,04			11,92	9995000	2
ЭнергоСтрой–Фин, 01	20.05.2011	98	2,0833			11,87	1960100	2
ЭФКО, 02	22.01.2010	99,5	-0,15	99,47	99,95	13,6	8955000	11
ЮГК ТГК–8, 01	10.05.2012	99,8	-0,13	99,25	99,8	8,31	998	1
ЮНИАСТРУМ БАНК, 02	19.04.2010	97,11	-0,09	97,1	97,73	14,88	2137391	5
ЮСКК, 01	01.07.2008	100	-0,48		101	13,36	50000	1
ЮТК, 03	10.10.2009	100,4	-0,05	100,35	100,45	8,41	10042000	2
ЮТК, 05	30.05.2012	97,4	-0,61	97,05	97,5	8,9	14561894	4





## Контактная информация

ОАО АКБ «Связь-Банк»  
125375, г. Москва, ул. Тверская, д. 7  
Тел.: +7(495) 771-32-60; факс: +7(495) 771-32-76  
E-mail: [sviaz-bank@sviaz-bank.ru](mailto:sviaz-bank@sviaz-bank.ru)  
Internet: <http://www.sviaz-bank.ru/>

### Руководство

Автухов Михаил Олегович	228-38-01 <a href="mailto:IB@sviaz-bank.ru">IB@sviaz-bank.ru</a>
Бахшиян Шаген Геннадьевич	228-36-42 <a href="mailto:IB@sviaz-bank.ru">IB@sviaz-bank.ru</a>

### Эмиссия долговых инструментов

Барков Дмитрий	228-36-42 (30-93) <a href="mailto:emission@sviaz-bank.ru">emission@sviaz-bank.ru</a>
Смакаев Роберт	228-36-42 (33-37) <a href="mailto:emission@sviaz-bank.ru">emission@sviaz-bank.ru</a>
Волгарев Виктор	228-36-42 (30-97) <a href="mailto:emission@sviaz-bank.ru">emission@sviaz-bank.ru</a>

### Продажи на финансовых рынках

Сумин Владимир	228-38-06 (30-32) <a href="mailto:sales@sviaz-bank.ru">sales@sviaz-bank.ru</a>
Очкин Алексей	228-38-06 (31-01) <a href="mailto:sales@sviaz-bank.ru">sales@sviaz-bank.ru</a>
Голубничий Денис	228-38-01 (30-48) <a href="mailto:sales@sviaz-bank.ru">sales@sviaz-bank.ru</a>

### Клиентское обслуживание

Бабаджанов Сухроб	228-38-01 (31-24) <a href="mailto:broker@sviaz-bank.ru">broker@sviaz-bank.ru</a>
Хмелева Ольга	228-38-06 (30-77) <a href="mailto:broker@sviaz-bank.ru">broker@sviaz-bank.ru</a>

### Анализ финансовых рынков

Свиридов Станислав	228-38-01 (31-92) <a href="mailto:research@sviaz-bank.ru">research@sviaz-bank.ru</a>
Бодрин Юрий	228-38-01 (31-06) <a href="mailto:research@sviaz-bank.ru">research@sviaz-bank.ru</a>
Гребцов Максим	228-38-01 (31-88) <a href="mailto:research@sviaz-bank.ru">research@sviaz-bank.ru</a>

### Кредитный анализ

Чердаков Евгений	+7 (495) 228-36-42 (30-95) <a href="mailto:CR@sviaz-bank.ru">CR@sviaz-bank.ru</a>
Федоткова Елена	+7 (495) 980-05-61 (31-05) <a href="mailto:CR@sviaz-bank.ru">CR@sviaz-bank.ru</a>

## Важная информация

Настоящий документ имеет исключительно информационное значение и не может рассматриваться как предложение или побуждение к покупке или продаже ценных бумаг, а также связанные с ними финансовые инструменты. Описания любой компании или компаний, и (или) их ценных бумаг, или рынков, или направлений развития, упомянутых в данном документе, не предполагают полноты их описания. Утверждения относительно прошлых результатов необязательно свидетельствуют о будущих результатах

Несмотря на то, что информация, изложенная в настоящем документе, была собрана из источников, которые АКБ «Связь-Банк» считает надежными, Банк не дает гарантий относительно их точности или полноты. При принятии инвестиционного решения инвесторам следует провести собственный анализ всех рисков, связанных с инвестированием в ценные бумаги. АКБ «Связь-Банк», его руководство, представители и сотрудники не несут ответственности за любой прямой или косвенный ущерб, наступивший в результате использования информации изложенной в настоящем документе.

АКБ «Связь-Банк» и связанные с ним стороны, должностные лица и (или) сотрудники Банка и (или) связанные с ними стороны могут владеть долями капитала компаний или выполнять услуги для одной или большего числа компаний, упомянутых в настоящем документе, и (или) намереваются приобрести такие доли капитала и (или) выполнять либо намереваться выполнять такие услуги в будущем (с учетом внутренних процедур Банка по избежанию конфликтов интересов). АКБ «Связь-Банк» и связанные с ним стороны могут действовать или уже действовали как дилеры с ценными бумагами или другими финансовыми инструментами, указанными в настоящем документе, или ценными бумагами, лежащими в основе таких финансовых инструментов или связанными с вышеуказанными ценными бумагами. Кроме того, АКБ «Связь-Банк» может иметь или уже имел взаимоотношения, или может предоставлять или уже предоставлял финансовые услуги упомянутым компаниям (включая инвестиционные банковские услуги, фондовый рынок и прочее). АКБ «Связь-Банк» может использовать информацию и выводы, представленные в настоящем документе, до его публикации.

Все выраженные оценки и мнения, представленные в настоящем документе, отражают исключительно личное мнение каждого аналитика, частично или полностью отвечающего за содержание данного документа

По вопросам проведения операций с ценными бумагами обращайтесь в отдел клиентского обслуживания: (495) 228-38-06